



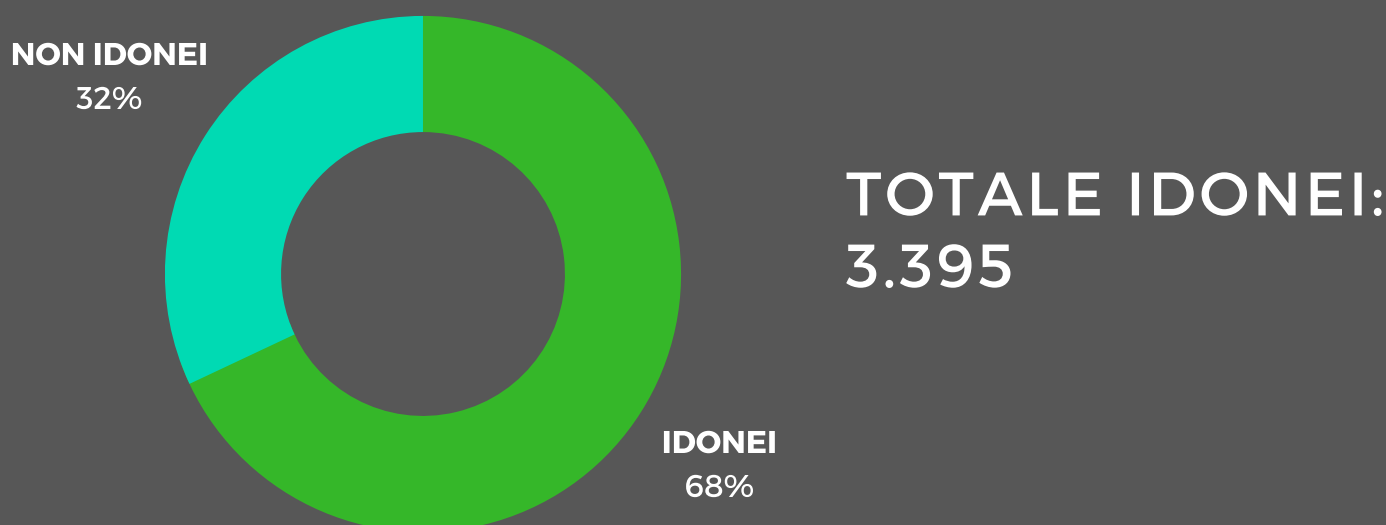
# PROVA D'ESAME IL BILANCIO DI 5 ANNI



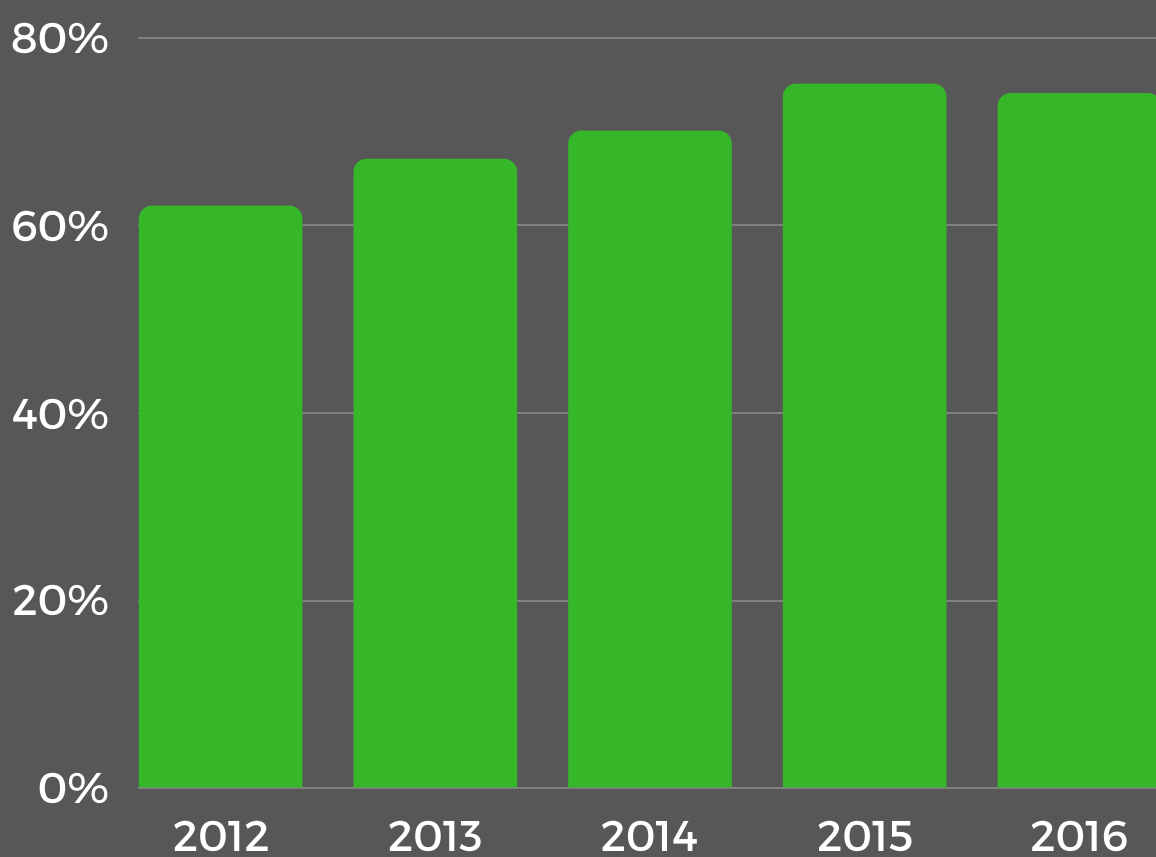
## DATI DI SINTESI (2012 - 2016)

ISCRITTI  5.292

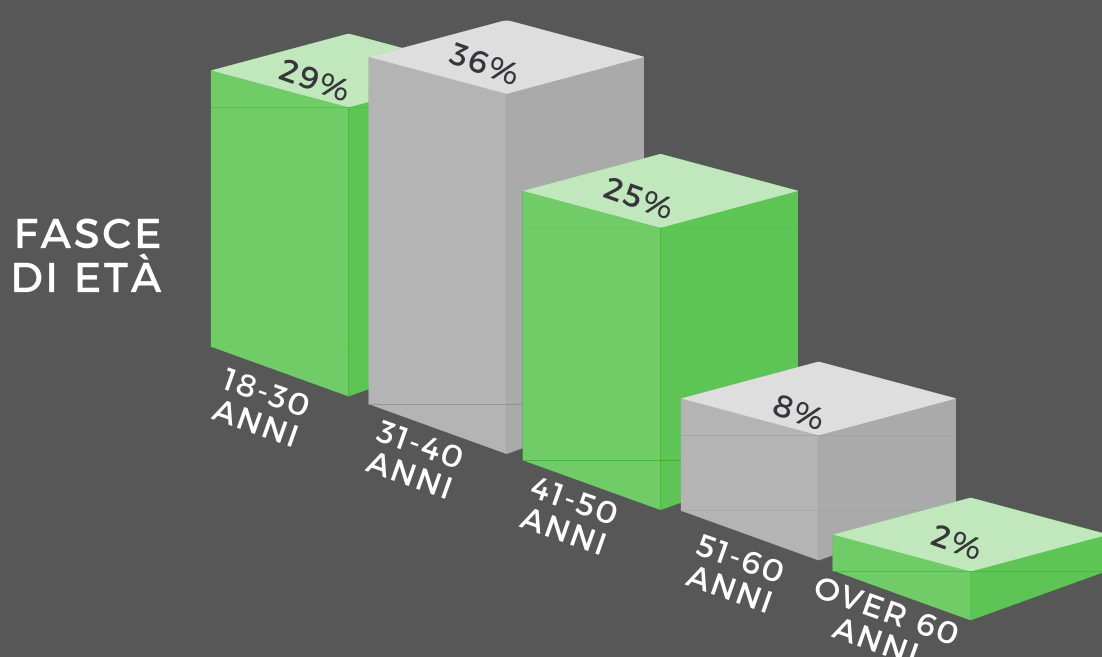
PARTECIPANTI  4.961



## PERCENTUALE DI IDONEI PER ANNO



## DATI DEMOGRAFICI





# PROVA D'ESAME IL BILANCIO DI 5 ANNI

**OAM** organismo  
degli agenti  
e dei mediatori



## IDONEI PER AREA GEOGRAFICA

**ABRUZZO**

**103**

**BASILICATA**

**39**

**CALABRIA**

**147**

**CAMPANIA**

**454**

**EMILIA ROMAGNA**

**149**

**FRIULI VENEZIA GIULIA**

**32**

**LAZIO**

**315**

**LIGURIA**

**87**

**LOMBARDIA**

**380**

**MARCHE**

**83**

**MOLISE**

**36**

**PIEMONTE**

**239**

**PUGLIA**

**329**

**SARDEGNA**

**98**

**SICILIA**

**420**

**TOSCANA**

**157**

**TRENTINO ALTO ADIGE**

**20**

**UMBRIA**

**53**

**VALLE D'AOSTA**

**1**

**VENETO**

**163**

**ESTERO**

**90**